

RAPPORT DE PRESENTATION DU BUDGET PRIMITIF 2026

REGIE DE GESTION DU PARKING DU HAMEAU LACHAMBAUDIE

Le budget primitif 2026 a été élaboré dans le prolongement du Débat d'Orientation Budgétaire qui s'est tenu le 7 avril 2026. Cette année, il est proposé d'intégrer les résultats de l'année 2025 par anticipation au budget primitif.

Le budget primitif se présente comme suit :

SECTION DE FONCTIONNEMENT	2025	2026	Evolution Budget 2025 / 2026
Dépenses			
011 charges à caractère général	150 000,00	143 100,45	-4,6%
65 autres charges de gestion	10,00	0,00	-100,0%
67 charges exceptionnelles	120,00	0,00	-100,0%
68 Dotation provisions pour risques	15,00	0,00	-100,0%
Total dépenses réelles de fonctionnement	150 145,00	143 100,45	-4,7%
042 opérations de transfert entre section	109 999,00	130 000,00	18,2%
Total dépenses d'ordre de fonctionnement	109 999,00	130 000,00	18,2%
Total dépenses de fonctionnement	260 144,00	273 100,45	5,0%
Recettes			
75 autres produits de gestions courante	131 999,78	130 000,00	-1,5%
77 produits exceptionnels	0,00		
Total recettes réelles de fonctionnement	131 999,78	130 000,00	-1,5%
042 opération ordre entre trans section	50 186,22	50 187,00	0,0%
Total recettes d'ordre de fonctionnement	50 186,22	50 187,00	0,0%
002 résultat antérieur de fonctionnement reporté	77 958,00	92 913,45	19,2%
Total recettes de fonctionnement	260 144,00	273 100,45	5,0%

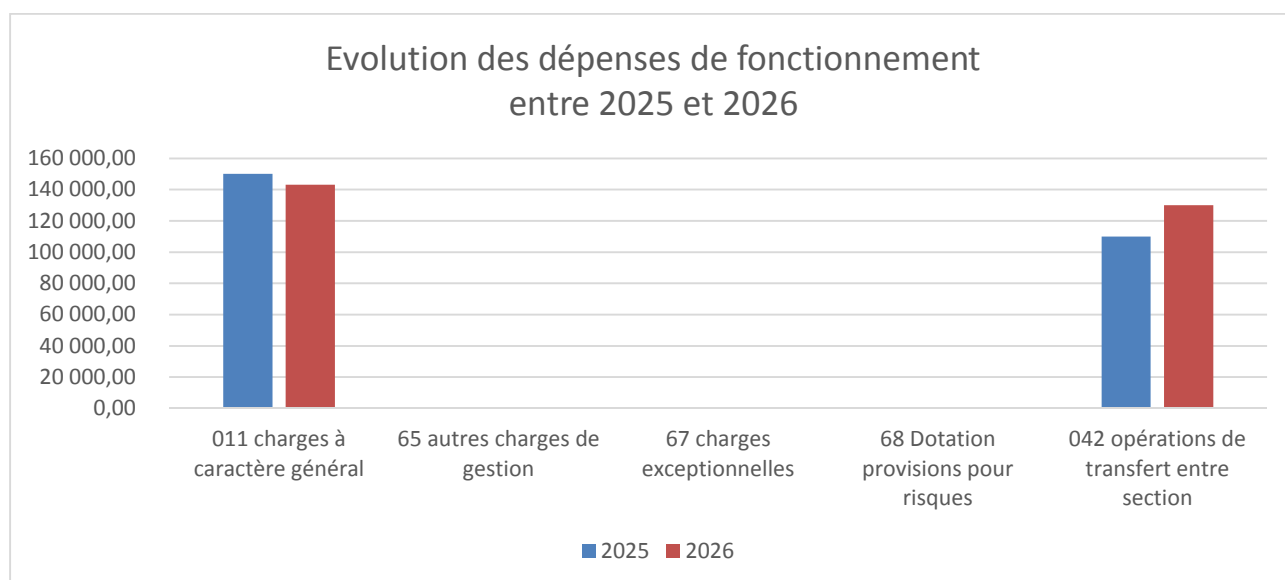
SECTION D'INVESTISSEMENT	2025	2026	Evolution Budget 2025 / 2026
Dépenses			
16 Emprunts et dettes			
20 immobilisations incorporelles			
21 immobilisations corporelles	210 735,09	226 251,26	7,4%
23 immobilisations en cours	399,00	400,00	
Total dépenses réelles d'investissement	211 134,09	226 651,26	7,3%
040 opérations d'ordre de transfert entre section	50 186,22	50 187,00	0,0%
Total dépenses d'ordre d'investissement	50 186,22	50 187,00	0,0%
Reste à réaliser	14 018,24	9 340,52	-33,4%
Total dépenses d'investissement	275 338,55	286 178,78	3,9%
Recettes			
(1068) excédent de fonctionnement capitalisé	14 085,40	52 759,00	274,6%
Total recettes réelles d'investissement	14 085,40	52 759,00	
040 opérations de transfert entre section	109 999,00	135 000,00	22,7%
Total recettes d'ordre d'investissement	109 999,00	135 000,00	22,7%
001 résultat reporté	151 254,15	98 419,78	-34,9%
Total recettes d'investissement	275 338,55	286 178,78	3,9%
TOTAL BUDGET	535 482,55	559 279,23	4,4%

I-Section de fonctionnement :

1. Les dépenses :

Les dépenses de fonctionnement représentent 273 100.45€ dont :

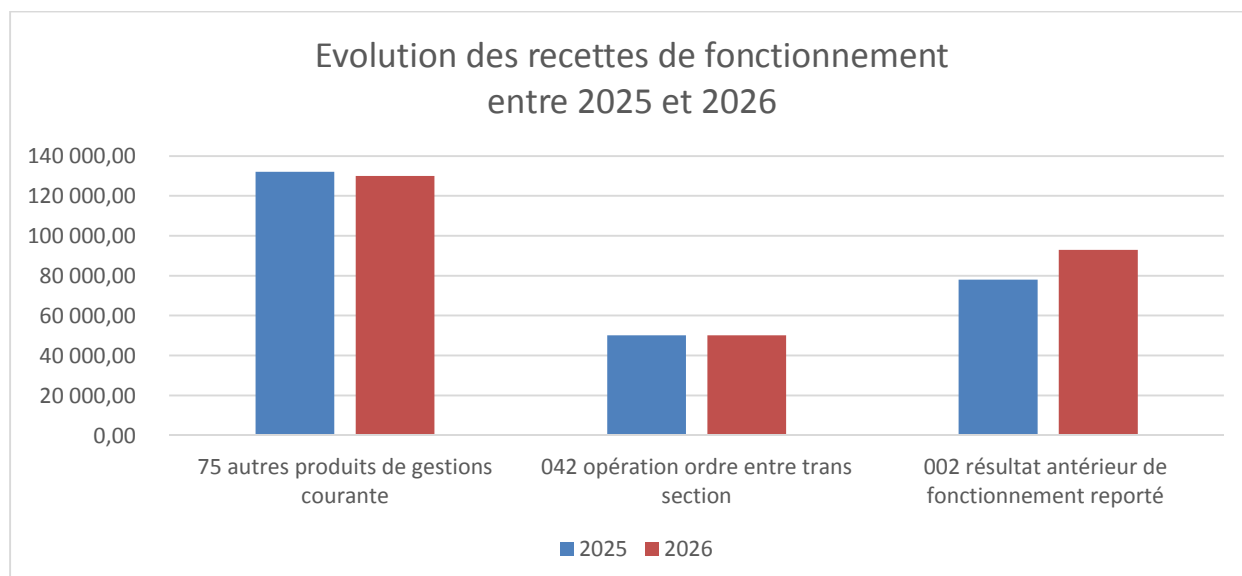
- 143 100.45 € de dépenses réelles (entretien, maintenance, fluides, etc.)
- 130 000 € de dépenses d'ordre relatives à l'amortissement.



2. Les recettes :

Les recettes de fonctionnement représentent 273 100.45 € dont :

- 130 000 € de redevances de stationnement (recettes réelles).
- 50 187 € de quote-part de subvention d'investissements transférés (recettes d'ordre)
- 92 913.45 € de reprise du résultat de fonctionnement

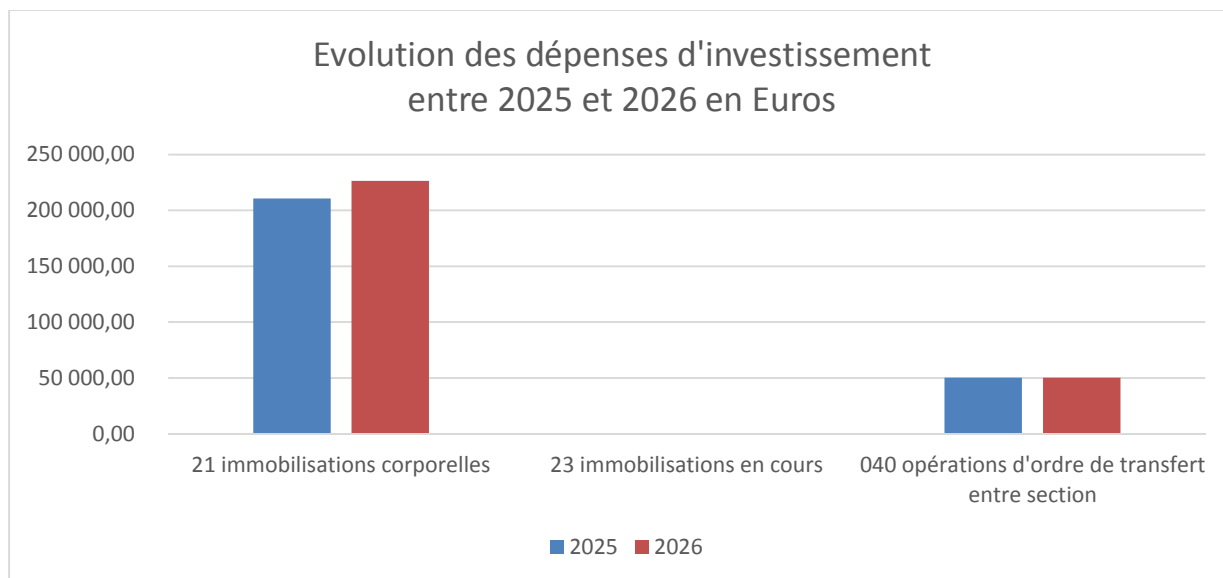


II- Section d'investissement

1. Les dépenses :

Les dépenses d'investissement représentent 286 178.78 € dont :

- 226 651.26 € de dépenses réelles ;
- 50 187 € de reprise de subvention d'investissement (écritures d'ordre).
- 9 340.52 € de restes à réaliser



Pour l'année 2026, les actions engagées en matière d'entretien, de sécurisation et de valorisation du parking se poursuivent. Les travaux d'embellissement et de mise en sécurité seront maintenus, notamment au niveau de la passerelle d'accès SNCF ainsi que du marquage au sol du parking extérieur

2. Les recettes

Les recettes d'investissement représentent 286 178.78 € dont :

- 135 000 € de recettes de dotations aux amortissements (écritures d'ordre)
- 52 759 € d'excédent de fonctionnement capitalisé
- 98 419.78 € de reprise de résultat 2025

Evolution des recettes d'investissement entre 2025 et 2026 en Euros

