



BUREAU CENTRALISATEUR		NOM DU BUREAU	INSCRITS	VOTANTS	BLANCS & NULS	EXPRIMES
L' ELECTION MUNICIPALE DU 15 mars 2020						
BUREAU N°	1	SALLE DES FETES	1 122	410	10	400
BUREAU N°	2	SALLE DES FETES 2	1 103	442	8	434
BUREAU N°	3	ESPACE ASSOCIATIF	1 000	337	12	325
BUREAU N°	4	OMBRAGES 1	725	270	4	266
BUREAU N°	5	OMBRAGES 2	1 056	352	9	343
BUREAU N°	6	OMBRAGES 3	1 079	270	6	264
BUREAU N°	7	MARDELLES 1	901	331	11	320
BUREAU N°	8	MARDELLES 2	797	268	4	264
BUREAU N°	9	MARDELLES 3	791	278	7	271
BUREAU N°	10	JEAN MERLETTE	1 026	257	13	244
BUREAU N°	11	POLE DES SERVICES PUBLIQUE	1 000	266	9	257
BUREAU N°	12	ROBERT DUBOIS	949	400	10	390
BUREAU N°	13	SOULINS 1	670	198	3	195
BUREAU N°	14	SOULINS 2	761	257	5	252
BUREAU N°	15	TALMA 1	745	251	3	248
BUREAU N°	16	TALMA 2	764	274	5	269
BUREAU N°	17	SALLE LECLERC	1 079	361	10	351
BUREAU N°	18	CHENES	1 097	330	3	327
VILLE DE BRUNOY						
		TOTAL	16 665	5 552	132	5 420
DIFFERENCE	0	%		33.32%	2.38%	32.52%

0
0
0
0



Brunoy j'y crois

% PAR BUREAU

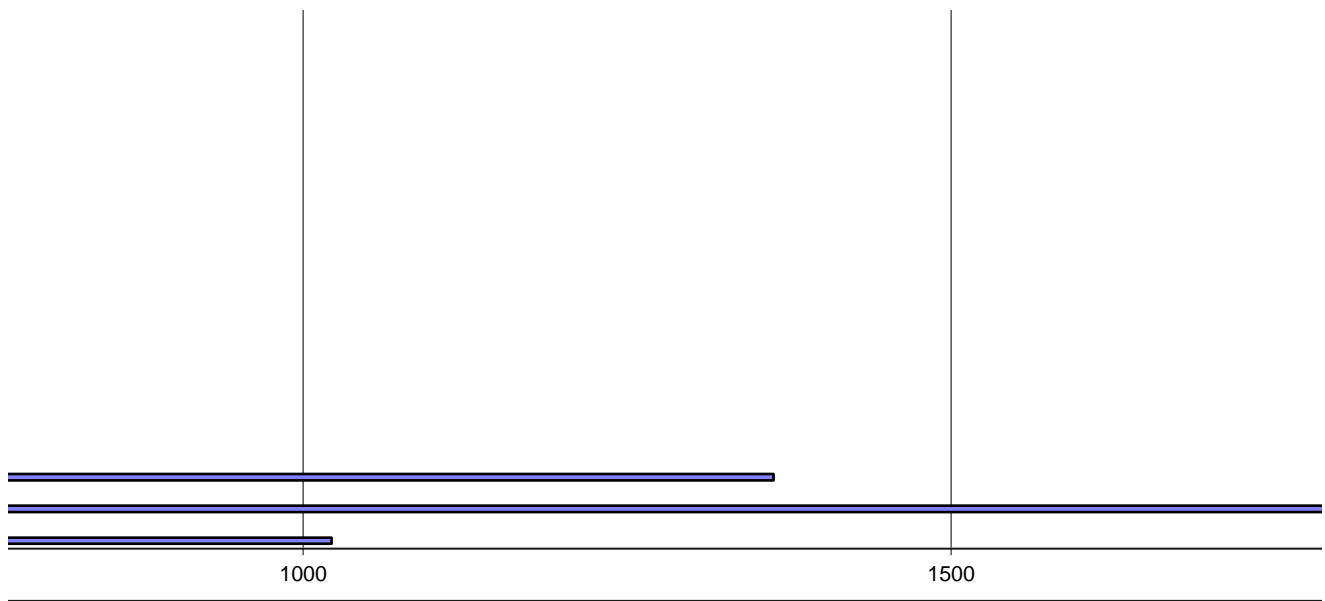
71	17.75%	238
117	26.96%	192
78	24.00%	161
38	14.29%	163
73	21.28%	192
35	13.26%	171
60	18.75%	174
50	18.94%	141
53	19.56%	126
68	27.87%	136
63	24.51%	138
54	13.85%	231
21	10.77%	127
36	14.29%	142
40	16.13%	141
56	20.82%	147
55	15.67%	203
54	16.51%	212

Brunoy j'y crois

1,022

18.86%

3,035




Brunoy gagnant 2020

% PAR BUREAU	
59.50%	91
44.24%	125
49.54%	86
61.28%	65
55.98%	78
64.77%	58
54.38%	86
53.41%	73
46.49%	92
55.74%	40
53.70%	56
59.23%	105
65.13%	47
56.35%	74
56.85%	67
54.65%	66
57.83%	93
64.83%	61

Brunoy gagnant 2020

56.00%	1,363
--------	-------



Brunoy verte et solidaire

% PAR BUREAU

22.75%

28.80%

26.46%

24.44%

22.74%

21.97%

26.88%

27.65%

33.95%

16.39%

21.79%

26.92%

24.10%

29.37%

27.02%

24.54%

26.50%

18.65%

Brunoy verte et solidaire

25.15%

